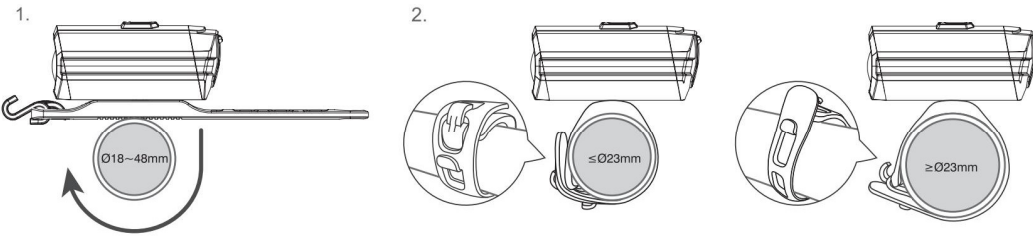


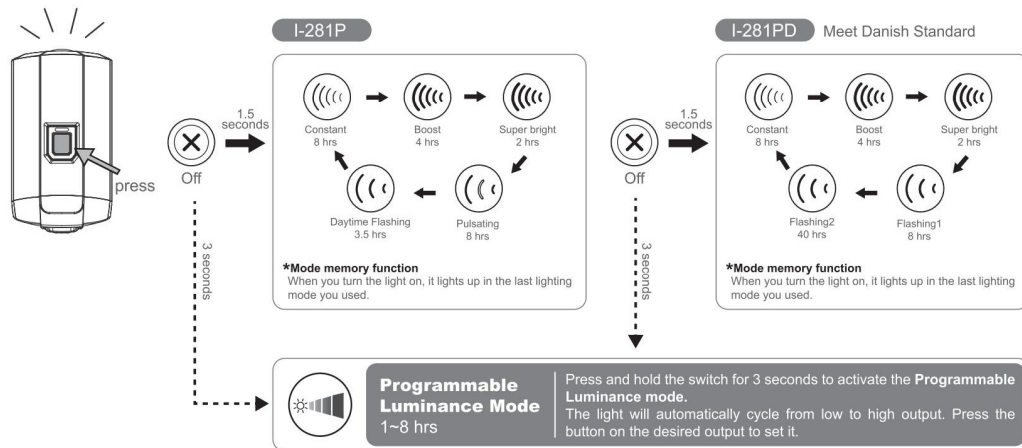
MOUNTING YOUR LIGHT

Install the bracket onto your handlebar.

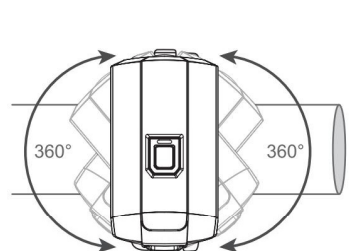


TO SWITCH MODES

Please press the button on the top of the light.



360° ROTATABLE BRACKET



BATTERY CAPACITY INDICATOR

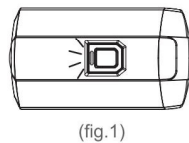
TURN ON:

The indicator will show the remaining capacity by different colors.(fig.1)

- Green : 100% - 50%(Approx)
- Orange : 49% - 25%(Approx)
- Red : 24% - 0%(Approx)

TURN OFF:

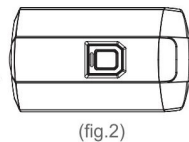
Double click to show the remaining capacity.



LOW BATTERY INDICATOR

※ Less than 25% battery remaining(Approx) (fig.2)

- In constant mode: circular flashing
- In flashing mode: pulsed constant lighting



CHARGING

- 1.Please open the rubber cover at the bottom of the light.
- 2.Plug in provided Micro USB cable then plug into USB port.
- 3.Indicator will show charging status by different colors.

- Red : 0% - 24%(Approx)
- Orange : 25% - 49%(Approx)
- Green : 50% - 100%(Approx)
- Light OFF : Fully Charged

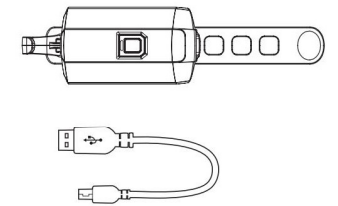


CAUTION:

EN Please fully charge your product before using it for the first time. Please fully charge your product at least every 3 months. Please keep your product out of the reach of children. Please charge your product with included USB cable, your product may not charge when the connected PC is in sleep mode. It depends on power output at your PC's USB port. Please charge your product with USB ports located at the rear of your main board or it may take longer charging time. Both charging and lighting time are estimated and may vary with operation environment and condition. Your rechargeable battery's capacity may decrease along with its use. The battery can be fully charged and discharged about 300 times. Please use your battery as instructed. **FR** Veuillez recharger complètement votre produit avant sa première utilisation. Veuillez charger complètement votre produit au moins tous les 3 mois. Veuillez conserver votre produit hors de portée des enfants. Veuillez recharger votre produit avec le câble USB fourni, votre produit peut ne pas se recharger si le PC auquel il est connecté est en mode veille. Cela dépend de la puissance de sortie au port USB de votre PC. Veuillez recharger votre produit avec les ports USB situés à l'arrière de votre panneau principal sinon le temps de recharge pourrait être plus long. Le temps de recharge et d'éclairage sont des estimations et peuvent varier en fonction de l'environnement d'utilisation et de la condition. La capacité de recharge de votre batterie peut diminuer au fur et à mesure de son utilisation. La batterie peut être complètement rechargée et déchargée jusqu'à 300 fois. Veuillez utiliser votre batterie comme indiqué. **DE** Bitte laden Sie das Gerät vor dem ersten Einsatz komplett auf. Laden Sie Ihr Produkt mindestens alle 3 Monate vollständig auf. Halten Sie das Gerät von Kindern fern. Laden Sie das Gerät über das mitgelieferte USB-Kabel auf. Das Gerät wird eventuell nicht geladen, wenn sich der PC im Ruhezustand befindet. Dies hängt davon ab, ob der USB-Port im Ruhezustand weiterhin mit Spannung versorgt wird. Bitte schalten Sie in den Boost- oder Blinken-Modus um, wenn Sie das Gerät gleichzeitig laden und nutzen möchten. Sowohl Lade- als auch Leuchtzeiten sind Schätzungen, die je nach Einsatz- und Umgebungsbedingungen variieren können. Die Akkukapazität kann im Laufe der Zeit abnehmen. Der Akku kann etwa 300 Mal geladen/entladen werden. Bitte verwenden Sie den Akku wie angegeben. **ES** Cargue completamente el producto antes de utilizarlo por primera vez. Por favor, cargue completamente su producto al menos cada 3 meses. Mantenga el producto alejado del alcance de los niños. Cargue el producto con el cable USB incluido. El producto no se puede cargar cuando el equipo conectado se encuentra en el modo de suspensión. Dependiendo de la salida de potencia del puerto USB del equipo. Cargue el producto a través de los puertos USB situados en la parte posterior de la placa base, ya que, de lo contrario, la carga tardará mucho tiempo. Tanto el tiempo de carga como de iluminación son estimados y pueden variar en función del entorno las condiciones de funcionamiento. La capacidad de la batería recargable puede reducirse con el uso. La batería se puede cargar y descargar completamente hasta 300 veces. Utilice la batería conforme a las instrucciones. **IT** Caricare completamente il prodotto prima dell'uso iniziale. Si prega di caricare completamente il prodotto almeno ogni 3 mesi. Tenere il prodotto lontano dalla portata dei bambini. Caricare il prodotto utilizzando il cavo USB fornito in dotazione. Il prodotto potrebbe non caricarsi quando il PC a cui è collegato è in modalità di sospensione. Questo dipende dalla potenza alla porta USB del PC. Caricare il prodotto collegandolo alle porte USB situate sul retro della scheda madre, diversamente potrebbe impiegare più tempo per ricaricarsi. Sia il tempo di ricarica e di illuminazione sono delle stime e possono variare in base all'ambiente ed alle condizioni di funzionamento. La capacità della batteria ricaricabile può diminuire con l'uso. La batteria può essere caricata e scaricata completamente a 300 volte. Utilizzare la batteria come da istruzioni. **PL** Naładuj produkt całkowicie przed jego pierwszym użyciem. Co najmniej naładuj swój produkt co najmniej co 3 miesiące. Produkt należy przechowywać w miejscu niedostępnym dla dzieci. Produkt należy ładować za pomocą dołączonego kabla USB. Produkt może się nie ładować, jeżeli podłączony komputer jest w trybie uśpienia. Zależy to od wyjścia zasilania w gnieździe USB komputera. Produkt należy ładować z wykorzystaniem gniazda USB znajdującego się z tyłu płyty głównej lub czas ładowania będzie dłuższy. Zarówno czas ładowania jak i czas świecenia są szacunkowe i mogą różnić się zależnie od środowiska pracy i warunków. Pojemność akumulatora może maleć wraz z czasem jego użytkowania. Bateria może zostać całkowicie naładowana i rozładowana do 300 razy. Używaj baterii zgodnie z instrukcją. **PT** Favor carregar o produto completamente antes de utilizá-lo pela primeira vez. Por favor, carregar totalmente o seu produto pelo menos a cada 3 meses. Mantenha-lo fora do alcance de crianças. Carregue a energia do produto através do cabo USB incluso com o produto. Os tempos de duração do carregamento de energia e iluminação são estimados e podem variar de acordo com o ambiente e modo de utilização. A capacidade de duração das baterias recarregáveis podem diminuir com o tempo de utilização. A bateria ser carregada e descarregada por 300 vezes. Utilizar a bateria da forma que foi instruída. **FI** Lataa akku täyteen ennen ensimmäistä käyttökertaa. Lataa täyteen tuotteen vähintään joka kolmas kuukausi. Älä jätä valoa lasten ulottuville. Käytä lataukseen valon mukoina toimittavaa USB-kaapelia. Huomaa, että tietokone ei välttämättä anna latausta mikäli se on lepotilassa. Mikäli lataa valoa tietokoneen kautta, käytä varsinaisia USB-portteja älä USB-hubia. Valoa voi ladata myös USB-isäkästua. Lataus- ja käyttöaika riippuvat voimakkaasti käyttöolosuhteista. Kytymä vähenää akun tehoa ja kestoa. Akun varauskyky saattaa käymän myötä laskea. Akku kestää vähintään 300 latauskertaa varauskyvyn muuttumatta. Valon akku on kuluvsa osa eikä takuu kata sen heikkenemistä. Käytä akkua ohjeiden mukaan. **SE** Ladda batteriet fullt före du använder lamporna för första gången. Var god ladda din produkt åtminstone var tredje månad. Lämna inte lamporna inom räckhåll för barn. Ladda lamporna med den USB-kabel som följer med lamporna. Observera, att en dator inte alltid ger laddning om den går i viloläge. Om du använder datorn för att ladda lamporna ska du använda de egentliga USB-portarna, inte en USB-hub. Lamporna kan också laddas från ett tilläggsbatteri med USB-port. Laddnings- och bruktiden beror i hög grad på användningsförhållandena. Kallt väder påverkar lampans effekt och hållbarhet. Batteriets kapacitet kan minska med åldern. Batteriet kan laddas minst 300 gånger utan att kapaciteten minskar. Lampans batteri sälls vid användning och garantin gäller inte batteriets kapacitet. Använd batterier enligt instruktionslitteratur. **JP** 製品を初めて使用する前にフル充電を行ってください。3か月ごと製品を完全に充電してください。当製品は乳幼児の手の届かないところに置いてください。付属のUSBケーブルで充電してください。PCがスリープモードの時は、この製品の充電が行われない可能性があります。PCのUSBポートで出力があるかご確認ください。コンピュータを利用する場合は、供給電力が小さすぎて長時間充電が必要となる事態を避けるため、マザーボード後部のUSBポートによって充電してください。充電とランプ点灯時間は概算値であり、環境や使用状況によって異なります。当バッテリーの充電容量は使用状況により次第に減少します。バッテリーは、300回のフル充電が可能です。バッテリーは、取扱説明書に記述通りで充電してください。KR 제품용 사용하기 전에 먼저 충전을 해야 합니다. 최소 3개월마다 제품을 완전히 충전하십시오. 제품을 유아 등이 미치지 않는 곳에 두십시오. 오리지널 USB로 연결해 충전하십시오. PC가 수면 상태이면 본 제품을 충전할 수 없으며, PC USB에 전원 출력력이 있는지를 봐야 합니다. PC로 충전할 때는 메인보드 뒷면 USB 슬롯으로 충전하십시오. 전원 부족을 방지하기 위해서 충전 시간을 두고 충전하십시오. 본 제품은 파워뱅크와 연결해서 사용할 수 있기 때문에, 사용 시간을 연장시킬 수 있습니다. 외부 전원 공급 장치 사용시 밝기 최대 모드에서 충전하면 밝기가 약해지므로, 밝기 강해나 약해짐 모드로 전환하여 충전하십시오. 충전과 조명 시간은 대략치로서, 환경이나 사용 방법에 따라 다릅니다. 본 충전 배터리 용량은 사용 상황에 따라 점차 낮아집니다. 배터리는 완전 충전과 방전이 300회 가능합니다. 저지 온도 따라 배터리용 사용하십시오. **CH** 本產品電池有過充過放保護。首次使用前應先將電池完全充電。請至少每3個月將您的產品充電。請將本產品置於遠離嬰幼兒之處。請勿吞食。若不慎入食。請立即就醫。請使用原廠USB連接線進行充電。PC處於睡眠狀態時本產品可能無法充電。需將PC USB板後部USB輸出埠。若使用PC充電請用主機板後方USB槽進行充電。避免在電腦不穩定需要更多時間充電時。充電與照明時間為概算值。若環境與使用狀況而有所不同。本充電電池容量會依使用情況逐漸降低。完全充電大約300次。請依照指示方式使用電池。

COMPONENTS

Light / USB cable



SPECIFICATIONS

- Size: 57 × 32 × 25 mm
- Weight: 53 g
- LED: 1 White LED
- Battery: Rechargeable Lithium-ion Polymer battery
- Charging time: 5V/0.5A, 2.5H
- Accessories: Micro USB cable



Manufactured by: Chance Good Ent. Co., Ltd.
Quality System Registered to: ISO 9001 / 14001
Website: www.infini.com.tw

WARNING

1. DO NOT stare directly at LED or into light beam.
2. Avoid contact with lens and cap as they may become hot while in use.
3. Please use DC 5V (QC1.0) charger only. Do not use QC2.0 or 3.0 charging equipment as damage may occur.
4. Discontinue charging immediately while the battery starts hot or smoky.
5. Leave the battery away from high temperature environment.
6. Let battery cool down to ambient temperature before charging.
7. DO NOT continue charging once fully charged. Please stop charging once indicator light off.

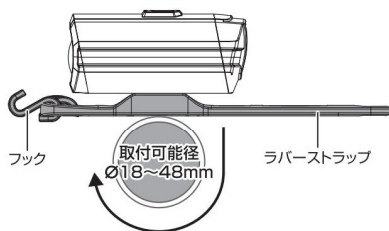


PRODUCT WARRANTY

INFINI offers a Two-year Limited Warranty from the date of original purchase. Products are warranted to be free from manufacturing defects in materials and workmanship under normal use. Batteries are covered by 90 days warranty (only for rechargeable light). To obtain warranty service, products should be returned with proof of purchase from an authorized retailer.

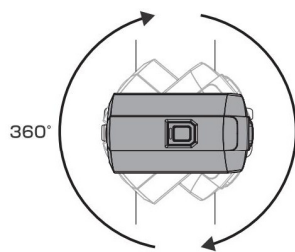
ライトの取り付け

ラバーストラップをハンドルバーに巻き付け、フックを引っ掛けて取り付けます。




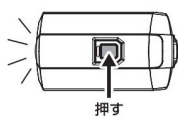
照射方向の調節

ライトの照射方向を360°調節することができます。



モードの切り替え

ライト上面の電源ボタンを押してモードを切り替えます。



※デイフラッシュ：日中でも視認性が高い、高輝度なパターン点滅。

モードメモリー機能

次回ライトをオンにしたとき、最後に使用したモードから点灯を開始します。

節電機能

バッテリー残量が24%以下になると、節電のために自動的にライト出力が低下します。

温度自動調節機能

ライト本体が熱くなると、安全のために自動的にライト出力が低下します。

明るさ調節機能

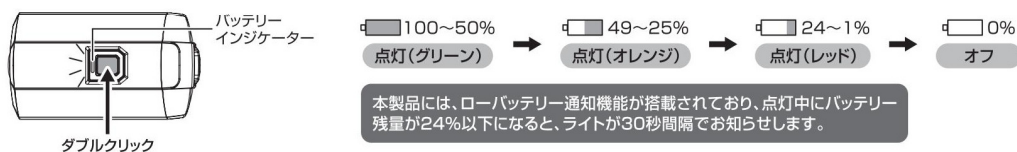
点灯モードをお好みの明るさに設定することができます。

- 電源がオフの状態でも電源ボタンを5秒間押し続けると、選択モードに移行します。
- 選択モード中に、電源ボタンをクリックしてお好みの明るさに設定します。
※設定後に、電源ボタンをクリックすると選択モードに戻り、明るさを再設定することができます。
※設定された明るさによって、点灯時間が異なります。(1~8時間)



バッテリー残量の確認

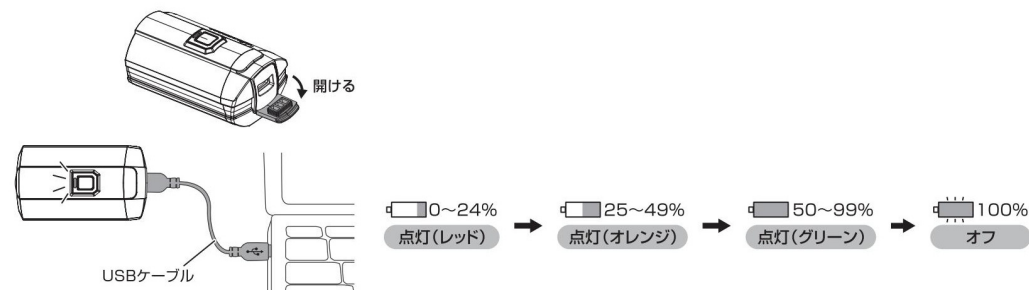
ライトを使用中、バッテリー残量をライト上面のバッテリーインジケーターで確認することができます。電源がオフの状態では、電源ボタンをダブルクリックしてバッテリー残量を確認することができます。



本製品には、ローバッテリー通知機能が搭載されており、点灯中にバッテリー残量が24%以下になると、ライトが30秒間隔でお知らせします。

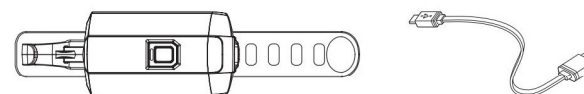
バッテリーの充電

ライト後部のカバーを開けます。マイクロUSB端子を差し込み、もう一方のUSB端子をPCのUSBポートに接続して充電します。バッテリー充電中、充電状況をライト上面のバッテリーインジケーターで確認することができます。



商品内容

ライト本体 / USBケーブル



注意

初めてご使用になる前に、バッテリーを満充電してください。ライトの充電は視認できる場所でおこなってください。長時間使用しないときは、バッテリーを満充電してください。事故の原因となりますので走行中は操作しないでください。ライトを直視しないでください。風通しの良いところで保管してください。子供の手の届かないところで保管してください。ライトや付属部品を飲み込まないよう注意してください。誤って飲み込んでしまった場合は、直ちに医師の診察を受けてください。使用時または使用直後のレンズカバーや金属部は火傷の恐れがありますので、触れないでください。1~2ヶ月に一度、正しく充電できているか確認してください。また、6ヶ月に一度は満充電してください。バッテリーが過熱していたり、煙が出ていたりする場合は直ちに充電を中止してください。長時間直射日光に当てないでください。過度の充電は火災を引き起こす恐れがあります。バッテリーを室温まで冷ましてから充電してください。放電中や使用中はバッテリーが60℃以上にならないよう注意してください。この充電式バッテリーの完全充放電回数は約500回です。バッテリーの電力は使用状況に応じて徐々に低下する事もあります。正規品のUSBケーブルを使用して充電してください。十分な電力を得るため、PCのUSBポートにUSBケーブルを差し込んで充電してください。外出中はパワーバンクを使用して充電してください。使用しながら充電する場合は、高輝度点灯モードの消費電力が大きいため、ブースト点灯モード、点灯モード、パルス点灯モードまたはデイフラッシュモードで充電してください。バッテリーの寿命は気温や使用状況によって、10%程度の誤差が発生する場合があります。

保証期間

ご購入日より2年間：製造上の欠陥による機械部品の不良が対象です。

保証の請求

保証を受けるには、ご購入日の日付の入った領収書が必要です。お客様の事故などによる外的要因、誤使用、改造、およびこの取扱説明書に従わない本来の用途以外のご使用による故障は保証を受けられません。故障した製品は故障状況を明記して、お買上げの販売店へお持ちください。お送りになる場合の送料はお客様にてご負担をお願いいたします。
*スペックやデザインは改良のため予告なく変更されることがあります。

製品仕様

トロン 300 I-281P ホワイトLED
サイズ：L57 x W32 x H25 mm
重量：53g
LED：3W ホワイト LED 1個
電池：リチウムイオン ポリマー 充電式電池内蔵
入力：DC5V/0.5A, Micro USB
充電時間：2.5時間

Manufactured by: Chance Good Ent. Co., Ltd.
Quality System Registered to: ISO 9001 / 14001
Website: www.infini.com.tw

