

MOUNTING YOUR LIGHT

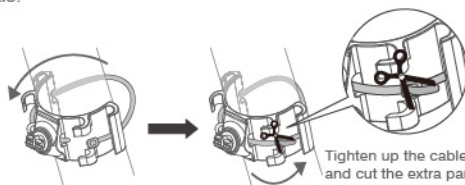
1. Install the light on the seat post by using ring or cable tie.



round type fit Ø19~Ø32mm

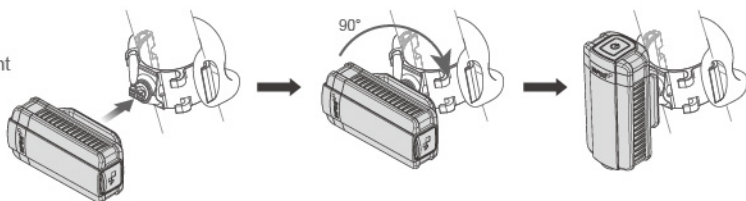


aero type fit 69~150mm



Tighten up the cable tie and cut the extra part of it by using scissors.

2. When the light and bracket is in horizontal condition, install the light on the bracket and twist it in the position of 90° and fasten it.



TO SWITCH MODES

Please press the button for 1.5 seconds to turn ON & OFF and click to switch modes.



Mode memory function*



*Mode Memory Function: When you turn the light on, it lights up in the last lighting mode you used.

NOTE Upon full discharge, the light will enter Protected Mode and automatically restore to factory default settings. The light will be in Low Mode when charged and turned back on.

BATTERY LEVEL INDICATOR

3-level check function shows actual remaining power level

Power OFF

Double click to show the remaining capacity.(approx.)

- Constant : 100% - 50%
- Slow flash : 49% - 25%
- Fast flash : 24% - 0%



LOW BATTERY ALERT

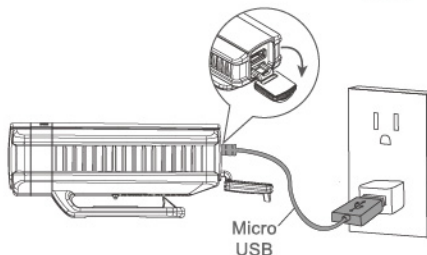
※ Less than 25% battery remaining (approx.)

- In constant mode: circular flashing
- In flashing mode: pulsed constant lighting



CHARGING

1. Please open the rubber cover at the bottom of the light.
2. Plug in provided Micro USB cable then plug into USB port.
3. The light will show charging status by different mode.
 - Charging : Constant lighting
 - Full charged : OFF



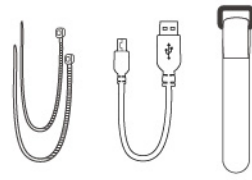
COMPONENTS

Light / bracket x 2 / strap x 2 / pad x 2 / cable tie x 2 / USB cable / velcro strap



fit Ø19-Ø32mm

fit Ø19-Ø48mm



CAUTION:

EN Please fully charge your product before using it for the first time. Please fully charge your product at least every 3 months. Please keep your product out of the reach of children. Please charge your product with included USB cable, your product may not charge when the connected PC is in sleep mode. It depends on power output at your PC's USB port. Please charge your product with USB ports located at the rear of your main board or it may take longer charging time. Both charging and lighting time are estimated and may vary with operation environment and condition. Your rechargable battery's capacity may decrease along with its use. The battery can be fully charged and discharged about 300 times. Please use your battery as instructed. **FR** Veuillez recharger complètement votre produit avant sa première utilisation. Veuillez charger complètement votre produit au moins tous les 3 mois. Veuillez conserver votre produit hors de portée des enfants. Veuillez recharger votre produit avec le câble USB fourni, votre produit peut ne pas se recharger si le PC auquel il est connecté est en mode veille. Cela dépend de la puissance de sortie au port USB de votre PC. Veuillez recharger votre produit avec les ports USB situés à l'arrière de votre panneau principal sinon le temps de recharge pourrait être plus long. Le temps de recharge et d'éclairage sont des estimations et peuvent varier en fonction de l'environnement d'utilisation et de la condition. Le temps de recharge de votre batterie peut diminuer au fur et à mesure de son utilisation. La batterie peut être complètement rechargée et déchargée jusqu'à 300 fois. Veuillez utiliser votre batterie comme indiqué. **DE** Bitte laden Sie das Gerät vor dem ersten Einsatz komplett auf. Laden Sie Ihr Produkt mindestens alle 3 Monate vollständig auf. Halten Sie das Gerät von Kindern fern. Laden Sie das Gerät über das mitgelieferte USB-Kabel auf. Das Gerät wird eventuell nicht geladen, wenn sich der PC im Ruhezustand befindet. Dies hängt davon ab, ob der USB-Port im Ruhezustand weiterhin mit Spannung versorgt wird. Bitte beachten Sie, dass die Leistung und der Blinken-Modus um, wenn Sie das Gerät gleichzeitig laden und nutzen möchten. Sowohl Lade- als auch Leuchtzeiten sind Schätzungen, die je nach Einsatz- und Umgebungsbedingungen variieren können. Die Akkukapazität kann im Laufe der Zeit abnehmen. Der Akku kann etwa 300 Mal geladen/entladen werden. Bitte verwenden Sie den Akku wie angegeben. **ES** Cargue completamente el producto antes de utilizarlo por primera vez. Por favor, cargue completamente su producto al menos cada 3 meses. Mantenga el producto alejado del alcance de los niños. Cargue el producto con el cable USB incluido. El producto no se puede cargar cuando el equipo conectado se encuentra en el modo de suspensión. Dependiente de la salida de potencia del puerto USB del equipo. Cargue el producto a través de los puertos USB situados en la parte posterior de la placa base, ya que, de lo contrario, la carga tardará mucho tiempo. Tanto el tiempo de carga como de iluminación son estimados y pueden variar en función del entorno las condiciones de funcionamiento. La capacidad de la batería reconfigurable puede reducirse con el uso. La batería se puede cargar y descargarse completamente hasta 300 veces. Utilice la batería conforme a las instrucciones. **IT** Caricare completamente il prodotto prima dell'uso iniziale. Si prega di ricaricare completamente il prodotto almeno ogni 3 mesi. Tenere il prodotto lontano dalla portata dei bambini. Caricare il prodotto utilizzando il cavo USB fornito in dotazione. Il prodotto potrebbe non ricaricarsi quando il PC è a o collegato è in modalità di sospensione. Questo dipende dalla potenza alla porta USB del PC. Caricare il prodotto collegandolo alla porta USB situata sul retro della scheda madre, diversamente potrebbe impiegare più tempo per ricaricarsi. Sia il tempo di ricarica e di illuminazione sono delle stime e possono variare in base all'ambiente ed alle condizioni di funzionamento. La capacità della batteria ricaricabile può diminuire con l'uso. La batteria può essere ricaricata e scaricata completamente a 300 volte. Utilizzare la batteria come da istruzioni. **PL** Należy produkt całkowicie przed jego pierwszym użyciem. Całkowicie naładuj swój produkt co najmniej co 3 miesiące. Produkt należy przechowywać w miejscu niedostępnym dla dzieci. Produkt należy ładować za pomocą dołączonego kabla USB. Produkt może się nie naładować, jeżeli podłączony komputer jest w trybie uśpienia. Zależy to od wyznaczonej w gniazdku USB mocy komputer. Produkt należy ładować z wykorzystaniem gniazdek USB znajdującego się z tyłu płyty głównej lub czas ładowania będzie dłuższy.

Zarówno czas ładowania jak i czas świecenia są szacunkowe i mogą różnić się zależnie od środowiska pracy i warunków. Pojemność akumulatora może maleć wraz z czasem jego użytkowania. Bateria może zostać całkowicie naładowana i rozładowana do 300 razy. Używać baterii zgodnie z instrukcją. **PT** Favor carregar o produto completamente antes de utilizá-lo pela primeira vez. Por favor, carregue totalmente o seu produto pelo menos a cada 3 meses. Mantenha-o fora do alcance de crianças. Carregar a energia do produto através do cabo USB incluído com o produto. Os tempos de duração do carregamento de energia e iluminação são estimados e podem variar de acordo com o ambiente e modo de utilização. A capacidade de duração das baterias reconfiguráveis podem diminuir com o tempo de utilização. A bateria ser carregada e descarregada por 300 vezes. Utilizar a bateria da forma que foi instruída. **FI** Lataa akku täysin ennen ensimmäistä käyttökertaa. Lataa täyteen tuottajasi vähintään joka kolmas kuukausi. Älä jätä laittoa lasten ulottuville. Käytä lataukseen valon mukana toimitettavaa USB-kaapelia. Huomaa, että latausnopeus ei välttämättä ennen latausta mitäisi se on laatuolosuhteista. Mitäkin laite voi tutkimaan kausittain, käyttö väkisinä USB-portteja älä USB-huuhia. Valoa voi ladata myös USB-lisäkaapelia. Lataus- ja käyttöaika riippuvat voimakkaasti käyttöolosuhteista. Käynnä vähintään aikoo kahon ja kiestee. Akun varauskyky saattaa käytön myötä laskea. Akku kestävä vähintään 300 latauskerrosta varauskyky muuttuu. Valon aikaa kun kuluvaa osiä tulla keta sen hallikseenmitä. Käytä akkua ohjeiden mukaan. **SE** Ladda batteriet fullt före du använder lampen för första gången. Var god ladda din produkt åtminstone var tredje månad. Lämna inte lampen inom räckhåll för barn. Ladda lampen med din USB-kabel som följer med lampen. Observera, att en dator inte alltid ger ledning om den går i viloläge. Om du använder datorn för att ladda lampen ska du använda de egentliga USB-portarna, inte en USB-Hub. Lampen kan också laddas från ett tilläggsbatteri med USB-Port. Laddnings- och bruktiden varierar i hög grad på användningsförhållandena. Kallt väder påverkar lampens effekt och hållbarhet. Batteriets kapacitet kan minska med åldern. Batteriet kan laddas minst 300 gånger utan att kapaciteten minskar. Lampans batteri satts i användning och garantin gäller inte batteriets kapacitet. Använd batteriet enligt instruktionsboken. **JP** 製品を初めて使用する前にフル充電を行ってください。3 か月ごとに製品を完全に充電してください。当製品は始発期の手の届かないところに置いてください。附属の USB ケーブルにて充電してください。PC がスリープモードの場合は、この製品への充電が行われない可能性があります。PC の USB ポートで出力があるお部屋か、コンピュータを利用する場合も、供給電力が小さすぎて長時間充電が必要となる事態を避けるため、マザーボード後部の USB ポートにて充電してください。充電とランプ点灯時間は概算値であり、環境や使用状況によって異なります。当バッテリーの充電容量は使用状況により次第に減少します。バッテリーは、300 回のフル充電が可能なです。バッテリーは、取扱い指示に従って使ってください。KRI 제품을 사용하기 전에 먼저 충전을 해야 합니다. 최소 3 개월마다 제품을 완전히 충전하십시오. 제품을 유아 손이 미치지 않는 곳에 두십시오. 오직 진짜 USB로 연결해 충전하십시오. PC가 수면 상태이면 본 제품을 충전할 수 없으며, PC USB에 연결될 수 있는지를 봐야 합니다. PC로 충전할 때는 메인보드 뒷면 USB 포트에 충전하십시오. 전원 부족을 방지하기 위해 충전 시간을 두 분 정도 늘려주세요. 충전은 파워뱅크와 연결해서 사용할 수 있기 때문에, 사용 시간을 연장시킬 수 있습니다. 외부 전원 공급 장치 사용시 밝기, 온도 등에서 충전량이 약해지므로, 항상 올바른 장비와 올바른 온도 환경을 충전 및 사용하십시오. 충전과 조명 시간은 대략적으로, 환경이나 사용 상황에 따라 다릅니다. 본 충전 배터리의 용량은 사용 상황에 따라 달라집니다. 배터리는 완전 충전과 방전이 300회 가능합니다. 자시에 따라 배터리를 사용하십시오. **中** 本产品電池有補充保護功能，首次使用產品前應先完全充電後才使用。請至少每 3 個月將電池完全充電。請將本產品電池存放在乾燥幼功之環境，請勿吞食，若不慎吞食，請立即就醫。請使用原廠 USB 連接線進行充電。PC 處於睡眠狀態時本產品可能無法充電，電腦 PC USB 插孔解開後輸出，若使用 PC 充電請用主插板後方 USB 插孔進行充電。避免充電不足需要更多時間完成充電。充電時間與持續時間僅供參考，將環境與使用狀況而有所不同。本产品電池電量會依使用情況逐漸降低，完全充放電大約 300 次。請依照指示方式使用電池。

SPECIFICATIONS

- Size: 26 × 24 × 55.5 mm
- Weight: 23 g
- LED: 42 chips COB LED + 10 SMD LED
- Battery: Rechargeable Lithium-ion polymer
- Charging: DC5V / 0.5A, 2.5 hrs
- Accessories: USB cable

WARNING

1. Please use DC 5V (QC1.0) charger only. Do not use QC2.0 or 3.0 charging equipment as damage may occur.
2. Discontinue charging immediately when the battery starts hot or smoky.
3. Leave the battery away from high temperature environment.
4. DO NOT continue charging once fully charged.

Please stop charging once light off.

PRODUCT WARRANTY

INFINI offers a two-year Limited Warranty from the date of original purchase. Products are warranted to be free from manufacturing defects in materials and workmanship under normal use. Batteries are covered by 90 days warranty (only for rechargeable light). To obtain warranty service, products should be returned with proof of purchase from an authorized retailer.

Manufactured by: Chance Good Ent. Co., Ltd.
Quality System Registered to: ISO 9001 / 14001
Website: www.infini.com.tw



A6I280R1612